

# 水道管の防寒対策をしましょう！

## Q.凍結するのはどんな場所？



- ・家の北側など日の当たらない場所
- ・水道管が露出している(むき出しになっている)場所

## Q.凍結するのはどんなとき？

- ・外気温が-4度以下になったとき
- ・よく晴れた風の弱い夜(放射冷却現象で明け方は冷え込みます)

水道が凍結し破損してしまうと修理に多額の費用がかかってしまいます。

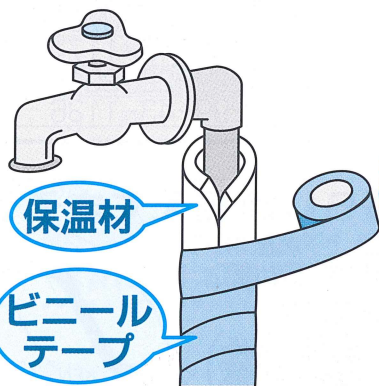
もし破損してしまったら、湖北水道企業団または最寄りの指定工事業者へ連絡してください。



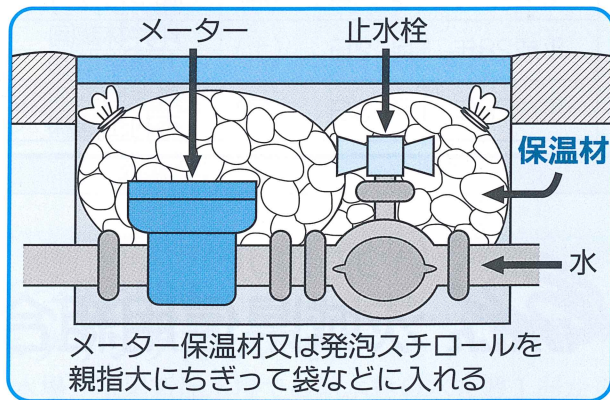
風あたりの強い所は、-1度から-2度でも凍結・破裂しやすくなります。

## 水道管の保温

## 水道メーターの保温



屋外の水道管は、市販の保温材や布や毛布、発泡スチロールをビニールテープなどで巻いておくとよいでしょう。



メーター保温材又は発泡スチロールを親指大にちぎって袋などに入れる

## 凍結したら

蛇口を開けてタオルをあてて、その上からぬるま湯をゆっくりかけてください。

熱湯をかけると破損することがありますので注意してください。



## 減免の対象にならない漏水

- ・使用者が管理出来る配管等からの漏水
- ・指定工事業者以外で修理した場合
- ・蛇口が開いていて水が出たままになった場合など